





## Kauf - Girocard, maestro, Kreditkarte

Betrag eingeben  Karte einstecken  Geheimzahl eingeben  Belegdruck (Zahlung erfolgt, Autorisierung erfolgt, Genehmigung erteilt)

## Storno

F2-Taste  $\Rightarrow$  Storno  Passwort eingeben (12345)  Trace Nr. eingeben  Betrag eingeben  Karte einstecken

## Kauf - Lastschriftverfahren - SEPA - ELV (separate Freischaltung nötig!)

F3-Taste  $\Rightarrow$  Bankkarte Lastschrift  Passwort eingeben (12345)   
 $\Rightarrow$  Betrag eingeben  Karte einstecken   $\Rightarrow$  Unterschrift Kunde



## Kassenschnitt - Tagesabschluss

Sollte täglich durchgeführt werden - Ohne Kassenschnitt kein Geld

F2-Taste  $\Rightarrow$  Kassenschnitt  Passwort eingeben (12345)  Kassenschnitt durchführen 

## Power-Reset bei Stromversorgung - Ausschalten mobile iWL-Terminals

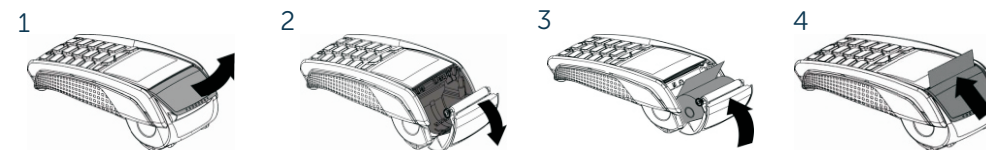
Durch einen Power - Reset wird das Terminal bei Kontakt zum Strom neugestartet. Damit können z.B. Verbindungsprobleme oder ähnliches behoben werden.

Power - Reset mit folgender Tastenkombination:  
 Durch gleichzeitiges drücken der Clear-Taste  & der Taste mit dem Punkt  bis zum akustischen Signal.

Mobile iWL-Terminals werden durch diese Tastenkombination ausgeschaltet, wenn sie keinen Kontakt zur Ladestation haben.



## Bonrollenwechsel





1. Öffnen Sie den Deckel, indem Sie die Entriegelung nach oben ziehen
2. Klappen Sie den Deckel nach hinten
3. Legen Sie die neue Papierrolle wie gezeigt ein
4. Schließen Sie den Deckel, bis dieser hörbar einrastet

## Belegkopie

OK-Taste  Passwort eingeben (12345)  Trace Nr. eingeben   $\Rightarrow$  Belegkopie wird gedruckt

## Manuelle Kreditkartenzahlung (ohne Karte)

Betrag eingeben  F4-Taste Kartenummer eingeben  Verfallsdatum eingeben 

## Häufige Fehlermeldungen

- Fehlercode 01 & Fehlercode 13 = Konto nicht gedeckt
- Fehlercode 04 & Fehlercode 05 = Karte nicht zugelassen
- Fehlercode 33 & Fehlercode 54 = Karte verfallen
- Fehlercode 43 = Karte als gestohlen gemeldet
- Fehlercode 51 = Kartenlimit überschritten
- Fehlercode 55 = Geheimzahl falsch

## Hinweise

- Bitte bewahren Sie stets den Händlerbeleg auf.
- Achten Sie auf den Belegdruck (Zahlung erfolgt / Zahlung nicht möglich).
- Das Stornieren einer Zahlung ist nur mit der jeweiligen Karte, bis zum Kassenschnitt möglich.
- der Kassenschnitt sollte spätestens nach 7 Tagen durchgeführt werden - andernfalls erlischt die Zahlungsgarantie.