





Kauf - Girocard, maestro, Kreditkarte

Betrag eingeben  Karte einstecken  Geheimzahl eingeben  Belegdruck (Zahlung erfolgt, Autorisierung erfolgt, Genehmigung erteilt)

Storno

F2-Taste \Rightarrow Storno  Passwort eingeben (12345)  Trace Nr. eingeben  Betrag eingeben  Karte einstecken

Kauf - Lastschriftverfahren - SEPA - ELV (separate Freischaltung nötig!)

F3-Taste \Rightarrow Bankkarte Lastschrift  Passwort eingeben (12345) 
 \Rightarrow Betrag eingeben  Karte einstecken  \Rightarrow Unterschrift Kunde



Kassenschnitt - Tagesabschluss

Sollte täglich durchgeführt werden - Ohne Kassenschnitt kein Geld

F2-Taste \Rightarrow Kassenschnitt  Passwort eingeben (12345)  Kassenschnitt durchführen 

Power-Reset bei Stromversorgung - Ausschalten mobile iWL-Terminals

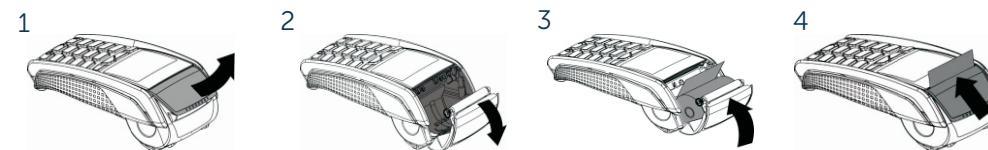
Durch einen Power - Reset wird das Terminal bei Kontakt zum Strom neugestartet. Damit können z.B. Verbindungsprobleme oder ähnliches behoben werden.

Power - Reset mit folgender Tastenkombination:
 Durch gleichzeitiges drücken der Clear-Taste  & der Taste mit dem Punkt  bis zum akustischen Signal.

Mobile iWL-Terminals werden durch diese Tastenkombination ausgeschaltet, wenn sie keinen Kontakt zur Ladestation haben.



Bonrollenwechsel



1. Öffnen Sie den Deckel, indem Sie die Entriegelung nach oben ziehen
2. Klappen Sie den Deckel nach hinten
3. Legen Sie die neue Papierrolle wie gezeigt ein
4. Schließen Sie den Deckel, bis dieser hörbar einrastet

Belegkopie

OK-Taste  Passwort eingeben (12345)  Trace Nr. eingeben  \Rightarrow Belegkopie wird gedruckt

Manuelle Kreditkartenzahlung (ohne Karte)

Betrag eingeben  F4-Taste Kartennummer eingeben  Verfallsdatum eingeben 

Häufige Fehlermeldungen

- Fehlercode 01 & Fehlercode 13 = Konto nicht gedeckt
- Fehlercode 04 & Fehlercode 05 = Karte nicht zugelassen
- Fehlercode 33 & Fehlercode 54 = Karte verfallen
- Fehlercode 43 = Karte als gestohlen gemeldet
- Fehlercode 51 = Kartenlimit überschritten
- Fehlercode 55 = Geheimzahl falsch

Hinweise

- Bitte bewahren Sie stets den Händlerbeleg auf.
- Achten Sie auf den Belegdruck (Zahlung erfolgt / Zahlung nicht möglich).
- Das Stornieren einer Zahlung ist nur mit der jeweiligen Karte, bis zum Kassenschnitt möglich.
- der Kassenschnitt sollte spätestens nach 7 Tagen durchgeführt werden - andernfalls erlischt die Zahlungsgarantie.